



**Municipalidad de San Lorenzo**  
Av. España y San Lorenzo - Teléfonos 570.000 - 570.062 - 570.166  
San Lorenzo - Paraguay

**ORDENANZA N° 29/2018**

**QUE APRUEBA LOS PROGRAMAS DEL PRESUPUESTO GENERAL DE INGRESOS Y GASTOS DE LA MUNICIPALIDAD DE SAN LORENZO CORRESPONDIENTE AL EJERCICIO FISCAL AÑO 2019.-**

LA JUNTA MUNICIPAL DE LA CIUDAD DE SAN LORENZO, REUNIDA EN CONSEJO,

ORDENA:


**Art. 1°** Aprueben los Programas del Presupuesto General de la Municipalidad de San Lorenzo para el Ejercicio Financiero 2019, con la estimación de Ingresos de (Gs. 130.750.606.504) guaraníes ciento treinta mil seiscientos cincuenta millones seiscientos seis mil quinientos cuatro y la asignación de créditos presupuestarios de (Gs. 130.750.606.504) guaraníes ciento treinta mil seiscientos cincuenta millones seiscientos seis mil quinientos cuatro, cuyo detalle es como sigue:

Dpto.	11	30	184	<b>MUNICIPALIDAD DE SAN LORENZO</b>			
-------	----	----	-----	-------------------------------------	--	--	--

**A. INGRESOS**


**CLASIFICACION POR ORIGEN DEL INGRESO**

CÓDIGO						DESCRIPCIÓN	PRESUPUESTO	
Grupo	Subgr	Origen	Detalle	F. F.	O. F.		Gs.	2019
						<b>TOTAL DE INGRESOS</b>	-	<b>130.750.606.504</b>
100						<b>INGRESOS CORRIENTES</b>	-	<b>111.776.865.846</b>
	110					<b>INGRESOS TRIBUTARIOS</b>	-	<b>75.904.122.569</b>
		112				<b>Impuesto sobre la Propiedad</b>	-	<b>46.006.760.474</b>
		112	001	30	001	Impuesto Inmobiliario	-	25.000.000.000
		112	003	30	001	Impuesto Adicional a los Baldíos	-	1.895.600.000
		112	004	30	001	Impuesto de Patente a los Rodados	-	9.856.000.000
		112	005	30	001	Impuesto a la Construcción	-	6.904.389.776
		112	006	30	001	Impuesto al Fraccionamiento de Tierra	-	364.770.698
		112	007	30	001	Impuesto a la Transferencia de Bienes Raíces	-	986.000.000
		113				<b>Impuestos Internos sobre Bienes y Servicios</b>	-	<b>21.527.443.725</b>
		113	012	30	001	Impuesto a los Espectáculos Públicos y a los Juegos de Entretenimiento y de Azar	-	1.350.000.000
		113	013	30	001	Impuesto de Patente a la Profesión, Comercio e Industria	-	16.956.000.000
		113	014	30	001	Impuesto a la Publicidad o Propaganda	-	2.082.762.725
		113	015	30	001	Impuesto a las Operaciones de Créditos	-	200.000.000
		113	016	30	001	Impuesto a las Rifas, Ventas por Sorteos y Sorteos Publicitarios	-	33.000.000
		113	017	30	001	Impuesto al Transporte Colectivo de Pasajero	-	50.000.000
		113	018	30	001	Impuesto al Registro de Marcas y Señales de Hacienda y Legalización de Documentos	-	23.000.000
		113	019	30	001	Impuesto en Papel Sellado y Estampillas Municipales	-	470.000.000
		113	027	30	001	Impuesto de Cementerios	-	12.681.000
		113	099	30	001	Impuesto al Faenamiento	-	350.000.000
		119				<b>Otros Ingresos Tributarios</b>	-	<b>8.208.918.370</b>
		119	003	30	001	Multas	-	2.544.318.370
		119	005	30	001	Contribuciones para Conservación de Pavimentos	-	545.000.000
		119	007	30	001	Contribución Especial Adicional al Impuesto Inmobiliario (Art. 166 inc. a) Ley N° 3966/2010.	-	3.895.000.000
		119	008	30	001	Contribución Especial Adicional al Impuesto de Patente a los Rodados (Art. 166 inc. b) Ley N° 3966/2010.	-	1.195.600.000
		119	009	30	001	Otros Ingresos Tributarios	-	150.000.000
130	132					<b>INGRESOS NO TRIBUTARIOS</b>	-	<b>14.335.937.794</b>
			008	30	001	<b>Tasas y Derechos</b>	-	<b>12.796.937.794</b>
		132	012	30	001	Tasa por Tercerización de Servicios	-	890.922.765
		132	019	30	001	Tasa por Servicios de Salubridad	-	1.505.886.029
		132	022	30	001	Tasa por Contratación e Inspección de Pesas y Medidas	-	652.000.000
		132	023	30	001	Tasa por Inspección de Instalaciones	-	650.000.000
		132	024	30	001	Tasa por Servicios de Desinfección	-	976.540.000





CÓDIGO						DESCRIPCIÓN	PRESUPUESTO	
Grupo	Subgr	Origen	Detalle	F. F.	O. F.		Gs	2019
		132	025	30	001	Tasa por Recolección de Basuras, Limpieza de Vías Públicas y de Cementerio	"	332.589.000
		132	027	30	001	Tasas por Servicios de Prevención y Protección contra Riesgo de Incendios	"	487.000.000
		132	030	30	001	Tasa por Conservación de Parques, Jardines y Paseos Públicos	"	259.000.000
		132	033	30	001	Tasa Ambiental	"	4.652.000.000
		<b>133</b>				<b>Multas y Otros Derechos no Tributarios</b>	"	<b>1.580.000.000</b>
		133	001	30	001	Multas	"	1.500.000.000
		133	099	30	001	Otros Derechos no Tributarios	"	80.000.000
<b>140</b>						<b>VENTA DE BIENES Y SERVICIOS DE LAS ADMINISTRACIONES PÚBLICAS</b>	"	<b>9.328.100.000</b>
		<b>141</b>				<b>Venta de Bienes de la Administración Pública</b>	"	<b>5.170.000.000</b>
		141	001	30	001	Venta de Libros, Formularios y Documentos	"	415.000.000
		141	006	30	001	Venta de Bienes Varios	"	2.190.000.000
		141	008	30	001	Chapas Numerativas de Inmuebles	"	1.000.000
		141	009	30	001	Provisión de Copias de Planos, Informes Técnicos, Planillas de Costos de Resistencias y Otros	"	26.500.000
		141	010	30	001	Provisión de Distintivos para Vehículos	"	2.315.500.000
		141	013	30	001	Usuario de Energía Eléctrica	"	222.000.000
		<b>142</b>				<b>Venta de Servicios de la Administración Pública</b>	"	<b>4.158.100.000</b>
		142	007	30	001	Aranceles Educativos	"	165.000.000
		142	010	30	001	Servicios Médicos y Hospitalarios	"	700.600.000
		142	014	30	001	Servicios Técnicos y Administrativos en General	"	3.292.500.000
		142	016	30	001		"	
<b>150</b>						<b>TRANSFERENCIAS CORRIENTES</b>	"	<b>5.737.256.210</b>
		<b>153</b>				<b>Transferencias Consolidables de Entidades y Organismos del Estado por Coparticipación</b>	"	<b>5.737.256.210</b>
		153	070	30	011	Aportes del Gobierno Central con Royalties	"	3.445.849.040
		153	070	30	003	Aportes del Gobierno Central con FONACIDE	"	1.971.407.170
		153	080	30	007	Aportes del Gobierno Central con Canon Fiscal (Juegos de Azar)	"	320.000.000
<b>160</b>						<b>RENTAS DE LA PROPIEDAD</b>	"	<b>4.191.449.273</b>
		<b>161</b>				<b>Intereses</b>	"	<b>170.400.000</b>
		161	002	30	001	Intereses por Depósitos	"	170.400.000
		<b>163</b>				<b>Arrendamiento de inmuebles, Tierras, Terrenos y Otros</b>	"	<b>4.021.049.273</b>
		163	010	30	001	Usufructo de Tierra en Cementerio	"	114.000.000
		163	011	30	001	Uso de Mercado Municipal	"	312.000.000
		163	013	30	001	Ocupación Precaria de Bienes de Dominio Público	"	245.000.000
		163	014	30	001	Arrendamiento de Terrenos y Predios Municipales	"	2.215.670.000
		163	015	30	001	Ocupación de Casillas, Mesas, Puestos de Ventas y Otros	"	136.000.000
		163	019	30	001	Máquina Identificadora	"	430.000.000
		163	021	30	001	Canon de Estacionamiento en la Vía Pública	"	150.000.000
		163	022	30	001	Uso de Columbario Municipal	"	76.520.000
		163	026	30	001	Uso de Gimnasio Municipal	"	160.500.000
		163	028	30	001	Uso de Teatro y Salón Municipal	"	125.359.273
		163	099	30	001	Alquileres Varios	"	56.000.000
<b>190</b>						<b>OTROS RECURSOS CORRIENTES</b>	"	<b>2.280.000.000</b>
		<b>191</b>				<b>Otros Recursos</b>	"	<b>2.280.000.000</b>
		191	008	30	701	OPACI	"	1.734.000.000
		191	009	30	001	Varios	"	546.000.000
<b>210</b>						<b>INGRESOS DE CAPITAL</b>	"	<b>18.973.740.658</b>
		<b>211</b>				<b>VENTA DE ACTIVOS</b>	"	<b>175.000.000</b>
		211	010	30	001	Venta de Activos de Capital	"	175.000.000
<b>220</b>						<b>TRANSFERENCIAS DE CAPITAL</b>	"	<b>18.798.740.658</b>
		<b>223</b>				<b>Transferencias Consolidables de Entidades y Organismos del Estado por Coparticipación</b>	"	<b>18.798.740.658</b>
		223	070	30	011	Aportes del Gobierno Central con Royalties	"	15.848.790.592
		223	070	30	003	Aportes del Gobierno Central con FONACIDE	"	4.599.950.066
		223	080	30	007	Aportes del Gobierno Central con Canon Fiscal (Juegos de Azar)	"	350.000.000



RESUMEN DE PRESUPUESTO DE INGRESOS POR F.F. Y O.F.			Gs.	MONTO
30	001	Recurso Genuino	"	104.480.609.636
30	003	Recurso FONACIDE	"	6.571.357.236
30	007	Recurso de Juegos de Azar	"	670.000.000
30	008	Recurso de Municipios de menores recursos	"	0
30	011	Recurso de Royalties y Compensaciones	"	17.294.639.632
30	701	OPACI	"	1.734.000.000
<b>TOTAL DE INGRESOS</b>			<b>Gs.</b>	<b>130.750.606.504</b>








**Municipalidad de San Lorenzo**  
 Av. España y San Lorenzo - Teléfonos 570.000 - 570.062 - 570.166  
 San Lorenzo - Paraguay

Art. 2° El monto total de los Egresos fijados en el Art. 1° de la presente Ordenanza, se halla distribuido del siguiente modo:

**B. GASTOS**  
**PROGRAMACIÓN DE LOS GASTOS**  
 Consolidación del Presupuesto Tipo 1, 2 y 3.  
**CLASIFICACIÓN POR OBJETO DEL GASTO**

CÓDIGO						DESCRIPCIÓN	PRESUPUESTO	
Grupo	Sub Grupo	Obj Gasto	Obj Esp.	F. F.	O. F.		Gs	2019
						<b>TOTAL DE GASTOS</b>	130.750.606.504	
						<b>GASTOS CORRIENTES</b>	91.821.434.897	
100						<b>SERVICIOS PERSONALES</b>	47.556.633.644	
	110					<b>Remuneraciones Básicas</b>	22.479.299.025	
		111		30	001	Sueldos	16.664.480.275	
		112		30	001	Dietas	1.825.253.568	
		113		30	001	Gastos de Representación	2.282.007.872	
		114		30	001	Aguinaldo	1.707.557.310	
	120					<b>Remuneraciones Temporales</b>	747.000.000	
		123		30	001	Remuneración Extraordinaria	747.000.000	
	130					<b>Asignaciones Complementarias</b>	3.699.671.715	
		133		30	001	Bonificaciones y Gratificaciones	1.680.533.000	
		134		30	001	Aporte Jubilatorio del Empleador	1.666.448.028	
		135		30	001	Bonificaciones por Ventas	352.690.687	
	140					<b>Personal Contrato</b>	16.609.061.749	
		141		30	001	Contratación Personal Técnico	5.068.800.000	
		142		30	001	Contratación Personal de Salud	480.000.000	
		144		30	011	Jornales	397.120.000	
		144		30	007	Jornales	320.000.000	
		144		30	001	Jornales	6.247.286.000	
		145		30	011	Honorarios Profesionales	1.102.384.040	
		145		30	001	Honorarios Profesionales	2.993.471.709	
	190					<b>Otros Gastos del Personal</b>	4.021.601.156	
		199		30	001	Otros Gastos del Personal	4.021.601.156	
200						<b>SERVICIOS NO PERSONALES</b>	12.669.896.028	
	210					<b>Servicios Básicos</b>	2.292.259.493	
		210		30	001	Servicios Básicos	2.292.259.493	
	220					<b>Transporte y Almacenaje</b>	0	
		220		30	001	Transporte y Almacenaje	0	
	230					<b>Pasajes y Viáticos</b>	456.478.000	
		230		30	001	Pasajes y Viáticos	456.478.000	
	240					<b>Gastos por Servicios de Aseo, Mantenimiento y Reparaciones</b>	3.289.228.000	
		240		30	001	Gastos por Servicios de Aseo, Mantenimiento y Reparaciones	3.289.228.000	
	250					<b>Alquileres y Derechos</b>	1.034.519.093	
		250		30	001	Alquileres y Derechos	1.034.519.093	
	260					<b>Servicios Técnicos y Profesionales</b>	3.941.280.000	
		260		30	001	Servicios Técnicos y Profesionales	3.941.280.000	

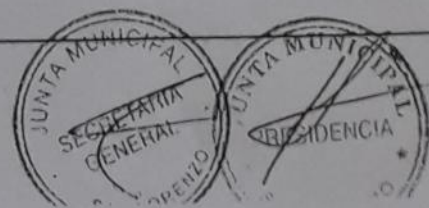


CÓDIGO						DESCRIPCIÓN	PRESUPUESTO	
Grupo	Sub Grupo	Obj Gasto	Obj Esp.	F F	O F		Gs	2018
	270					<b>Servicio Social</b>	-	192.670.000
		270		30	001	Servicio Social	-	192.670.000
	280					<b>Otros Servicios en General</b>	-	763.461.442
		280		30	001	Otros Servicios en General	-	763.461.442
	290					<b>Servicios de Capacitación y Adiestramiento</b>	-	700.000.000
		290		30	001	Servicios de Capacitación y Adiestramiento	-	700.000.000
300						<b>BIENES DE CONSUMO E INSUMO</b>	-	11.042.050.973
	310					<b>Productos Alimenticios</b>	-	428.710.740
		310		30	001	Productos Alimenticios	-	428.710.740
	320					<b>Textiles y Vestuarios</b>	-	537.040.000
		320		30	001	Textiles y Vestuarios	-	537.040.000
	330					<b>Productos de Papel, Cartón e Impresos</b>	-	785.698.696
		330		30	001	Productos de Papel, Cartón e Impresos	-	785.698.696
	340					<b>Bienes de Consumo de Oficina e Insumos</b>	-	1.520.063.000
		340		30	001	Bienes de Consumo de Oficina e Insumos	-	1.520.063.000
	350					<b>Productos e Instrumentales Químicos y Medicinales</b>	-	411.900.000
		350		30	001	Productos e Instrumentales Químicos y Medicinales	-	411.900.000
	360					<b>Combustibles y Lubricantes</b>	-	1.796.840.000
		360		30	011	Combustibles y Lubricantes	-	620.345.000
		360		30	001	Combustibles y Lubricantes	-	1.176.495.000
	390					<b>Otros Bienes de Consumo</b>	-	5.561.798.537
		390		30	011	Otros Bienes de Consumo	-	1.326.000.000
		390		30	001	Otros Bienes de Consumo	-	4.235.798.537
700						<b>SERVICIO DE LA DEUDA PUBLICA</b>	-	0
	710					<b>Intereses de la Deuda Publica Interna</b>	-	0
		713				<b>Intereses de la Deuda Interna</b>	-	0
		713	00 1	30	001	Cooperativa San Lorenzo	-	0
800						<b>TRANSFERENCIAS</b>	-	14.053.737.170
	830					<b>Otras Transferencias Corrientes al Sector Publico o Privado</b>	-	9.325.400.000
	831					<b>Otras Transf.a Entidades con Fines Sociales o de Emergencia Nacional</b>	-	370.000.000
		831	001	30	001	Otras Transf.a Entidades con Fines Sociales o de Emergencia Nacional	-	370.000.000
	833					<b>Transferencias a Municipalidades</b>	-	3.900.000.000
		833	001	30	001	Municipios de Menores Recursos (15% sobre Impuesto Inmobiliario Recaudado )	-	3.900.000.000
	834					<b>Otras Transferencias al Sector Publico</b>	-	5.055.400.000
		834	00 1	30	001	Gobierno Departamental (15% sobre Impuesto Inmobiliario Recaudado)	-	3.900.000.000
		834	002	30	001	Consejo Local de Salud	-	600.000.000
		839	001	30	001	Otras Transferencias Corrientes al Sector Publico o Privado	-	555.400.000
	840					<b>Transferencias Corrientes al Sector Privado, Varias</b>	-	4.728.337.170
		841				<b>Becas</b>	-	206.930.000
		841	001	30	007	Becas	-	103.465.000
		841	001	30	001	Becas	-	103.465.000
		842				<b>Aporte a Entidades Educativas e Instituciones sin Fines de Lucro</b>	-	994.760.000
		842	001	30	001	Aporte a Entidades Educativas y Deportivas	-	320.000.000
		842	002	30	001	AMUAM	-	6.000.000
		842	003	30	001	OPACI	-	10.000.000
		842	004	30	001	Bomberos Voluntarios	-	70.000.000
		842	006	30	001	AJUMPA	-	26.000.000
		842	007	30	001	Juntas Comunales y/o Comisiones Vecinales	-	16.870.000
		842	008	30	001	Comisión de Festejos de Efemerides	-	380.000.000
		842	009	30	001	Otras Entidades sin Fines de Lucro	-	165.890.000





CÓDIGO						DESCRIPCIÓN	PRESUPUESTO	
Grupo	Sub Grupo	Obj. Gasto	Obj. Esp.	F. F.	O. F.		Gs	2019
		845				<u>Indemnizaciones</u>	"	198.700.000
		845	001	30	001	Indemnizaciones	"	198.700.000
		846				<u>Subsidio y Asistencia Social a Personas y Familia del Sector Privado</u>	"	306.540.000
		846	001	30	001	Subsidio y Asistencia Social a Personas y Familia del Sector Privado	"	306.540.000
		848				<u>Transferencias para Complemento nutricional en las Escuelas Públicas</u>	"	1.971.407.170
		848	001	30	003	Transferencias para Complemento nutricional en las Escuelas Públicas	"	1.971.407.170
		849				<u>Otras Transferencias Corrientes</u>	"	1.050.000.000
		849	001	30	701	Otras Transferencias Corrientes	"	1.050.000.000
900						<u>OTROS GASTOS</u>	"	6.499.117.082
	910					<u>Pago de Impuestos, Tasas y Gastos Judiciales</u>	"	2.460.549.330
	910			30	001	Pago de Impuestos, Tasas y Gastos Judiciales	"	2.460.549.330
	920					<u>Devolución de Impuestos y Otros Ingresos no Tributarios</u>	"	219.118.370
	920			30	001	Devolución de Impuestos y Otros Ingresos no Tributarios	"	219.118.370
	960					<u>Deudas Pendientes de Pagos de Ejercicios Anteriores</u>	"	3.819.449.382
	960			30	001	Deudas Pendientes de Pagos de Ejercicios Anteriores	"	3.819.449.382
400						<u>GASTOS DE CAPITAL</u>	"	38.929.171.607
						<u>BIENES DE CAMBIO</u>	"	523.651.392
	420					<u>Minerales</u>	"	523.651.392
	420			30	011	Minerales	"	523.651.392
500						<u>INVERSIÓN FÍSICA</u>	"	34.839.430.215
	510					<u>Adquisición de Inmuebles</u>	"	2.702.000.000
	510			30	011	Adquisición de Inmuebles	"	1.300.000.000
	510			30	001	Adquisición de Inmuebles	"	1.402.000.000
	520					<u>Construcciones</u>	"	17.291.768.857
	520			30	011	Construcciones	"	9.191.899.200
	520			30	003	Construcciones	"	1.599.950.066
	520			30	001	Construcciones	"	6.149.919.591
	520			30	007	Construcciones	"	350.000.000
	530					<u>Adquisición de Maquinarias, Equipos y Herramientas Mayores</u>	"	6.156.750.000
	530			30	011	Adquisición de Maquinarias, Equipos y Herramientas Mayores	"	1.092.350.000
	530			30	001	Adquisición de Maquinarias, Equipos y Herramientas Mayores	"	5.064.400.000
	540					<u>Adquisición de Equipos de Oficina y Computación</u>	"	6.186.815.000
	540			30	011	Adquisición de Equipos de Oficina y Computación	"	0
	540			30	003	Adquisición de Equipos de Oficina y Computación	"	3.000.000.000
	540			30	001	Adquisición de Equipos de Oficina y Computación	"	3.186.815.000
	570					<u>Adquisición de Activos Intangibles</u>	"	635.000.000
	570			30	011	Adquisición de Activos Intangibles	"	280.000.000
	570			30	001	Adquisición de Activos Intangibles	"	255.000.000
	580					<u>Estudios de Proyectos de Inversión</u>	"	452.096.358
	580			30	001	Estudios de Proyectos de Inversión	"	452.096.358
	590					<u>Otros Gastos de Inversión y Reparaciones Mayores</u>	"	1.515.000.000
	590			30	001	Otros Gastos de Inversión y Reparaciones Mayores	"	1.515.000.000
700						<u>SERVICIOS DE LA DEUDA PUBLICA</u>	"	0
	730					<u>Amortización de la Deuda Publica Interna</u>	"	0
	733					<u>Amortización de la Deuda Interna</u>	"	0
	733			30	001	Cooperativa San Lorenzo	"	0



CÓDIGO							DESCRIPCIÓN	PRESUPUESTO	
Grupo	Sub Grupo	Uta. Gasto	Obj. Exp.	F. F.	O. F.	Gs.		2019	
900							<b>OTROS GASTOS</b>		
	980						<b>Deudas Pendientes de Pago de Ejercicios Anteriores</b>	"	<b>3.566.090.000</b>
		980		30	011		Deudas Pendientes de Pago de Ejercicios Anteriores	"	<b>3.566.090.000</b>
		980		30	001		Deudas Pendientes de Pago de Ejercicios Anteriores	"	1.460.890.000
								"	2.105.200.000

RESUMEN DE PRESUPUESTO DE GASTOS POR F.F. Y O.F.							Gs.	MONTO
30	001					Recurso Genuino	"	105.411.144.636
30	003					Recurso FONACIDE	"	6.571.357.236
30	007					Recurso de Juegos de Azar	"	423.465.000
30	011					Recurso de Royalties y Compensaciones	"	17.294.639.632
30	701					OPACI	"	1.050.000.000
<b>TOTAL DE INGRESOS</b>							Gs.	<b>130.750.606.604</b>

0

